

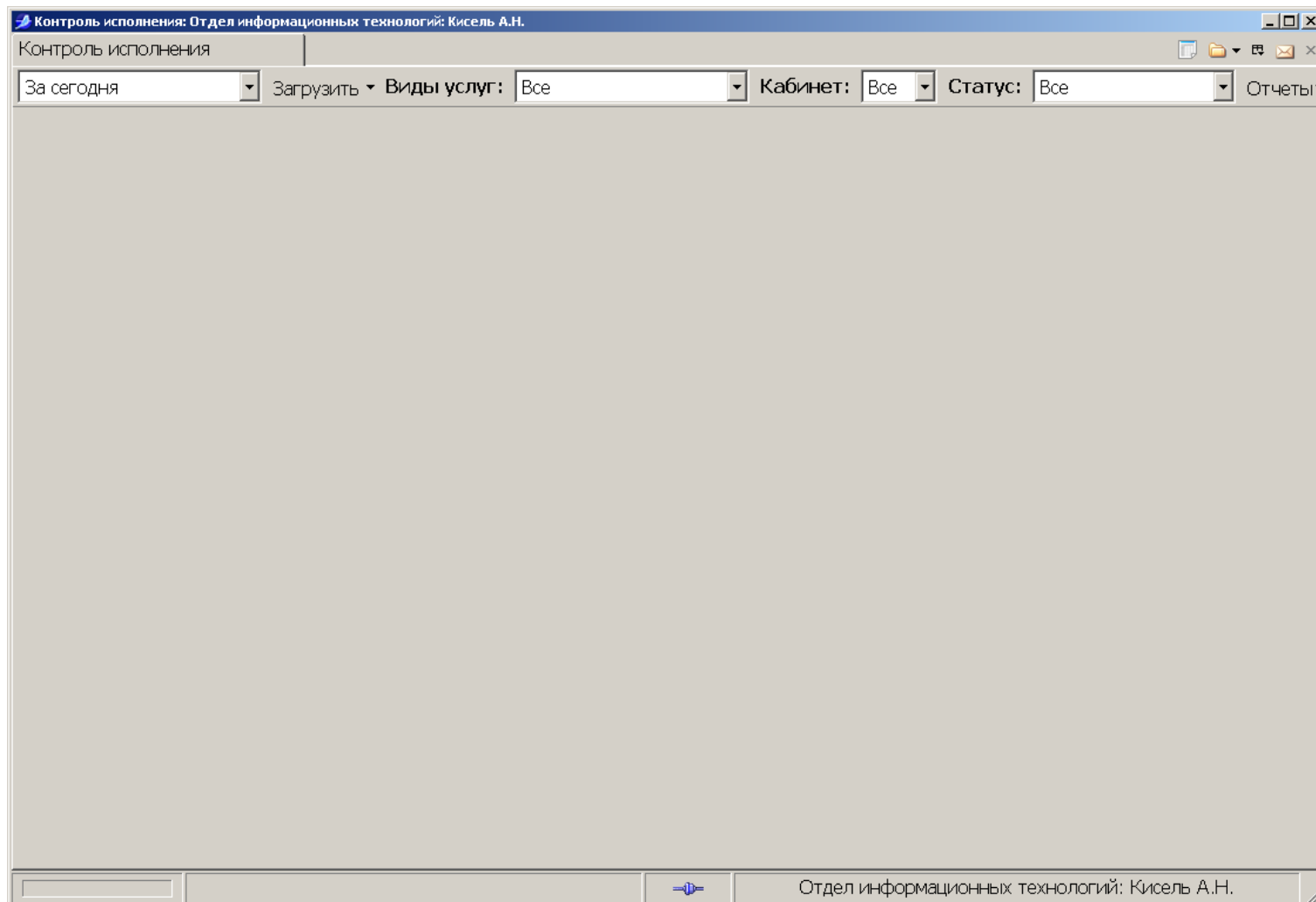
# Контроль исполнения доктора - Краткая инструкция пользователя

- Контроль исполнения
- Рабочий лист
- Протокол
- Выписка
- Отчеты

Программа разработана для автоматизации работы врачей в медицинских учреждениях.

## Контроль исполнения

Контроль исполнения представляет собой программу, в которой ведется учет принятых пациентов, выписка результатов исследований, а так же формируются различные отчеты установленной формы. Программа выглядит следующим образом: control



## Рабочий лист

В рабочем листе отображается список пациентов, назначенных на исследование на определенное время. Рабочий лист можно просмотреть после открытия Контроля исполнения, нажав кнопку Загрузить: [list\\_k](#)

Контроль исполнения: Отдел информационных технологий: Кисель А.Н.

Контроль исполнения

На завтра Загрузить Виды услуг: Все Кабинет: Все Статус: Все Отчеты

Все (За сегодня) Все (На завтра)

Протокол Пациент Выполнено Не готово Обновить Экспорт Изменить Фильтр

Карта	ФИО	Услуга	Дата	Каб.	...	...	МКБ
343068	ФИО: Пол: Возраст: Телефон:	ДУ004 Запись рентген снимков на CD (носитель ИДЦ, за 1 шт.)	15.10.2010	Справка			

**Рабочий лист**

Услуга не выполнена, выполнена, выполнена СМР. Услуга не оплачена или не подтверждена.

Бланк не полностью готов, полностью готов. Пациент скрыт.

Отдел информационных технологий: Кисель А.Н.

## Протокол

В протоколах описывается исследование пациента. Для открытия протокола нужно выделить услугу, и нажать на нее два раза. Откроется окно заполнения протокола исследования: [edit\\_pr](#)

1Б2012 6280

Закрыть Запись изображений

Карта: 6280 ФИО: Чередник Фабьен Бернадетт Александровна Возраст: 47 л. Пол: женский Врач: Новопашина Н.Б. Кабинет: 124 Кем направлен: Белореченская участковая больница с.Белореченское Категория: Студент Телефон: 25

Протокол | Выписка | План обследования

Сохранить Готово Направления Удалить Помощь Шрифт: 20

1Б2012 - УЗИ глаз с цветным доплеровским картированием

Особая информация

Направительный диагноз:

**Обследование.**

Аппарат: Philips HDI 5000 SonoCT

Описание:

**Правый:** передне-задний размер см, стекловидное тело анэхогенное, признаки отслойки сетчатки **не выявлены**, в ретробульбарной клетчатке патологические образования не определяются. Хрусталик не изменен. ЦДК: кровоток в а. ophthalmica антеградный с нормальными скоростными показателями.

**Левый:** передне-задний размер см, стекловидное тело анэхогенное, признаки отслойки сетчатки **не выявлены**, в ретробульбарной клетчатке патологические образования не определяются. Хрусталик не изменен. ЦДК: кровоток в а. ophthalmica антеградный с нормальными скоростными показателями.

Заключение:


Патологии не выявлено.

Рекомендовано:

Консультация окулиста.

После того, как протокол заполнили полностью, нажимаем кнопку Готово. Заполненный протокол исследования откроется в новом окне: [filled\\_report](#)

Печать | Закрывать



Иркутский диагностический центр  
wwwdc.baikal.ru ☎ 211-240

№ карты: 6280  
ФИО: Чередник Фабьен Бернадетт Александровна  
Возраст: 47 Пол: Ж

**1Б2012 УЗИ глаз с цветным доплеровским картированием**

Дата проведения исследования: 11/10/2010  
Направительный диагноз: Обследование.  
Аппарат: Philips HDI 5000 SonoCT

**1Б2012 - УЗИ глаз с цветным доплеровским картированием**


Дата формирования заключительного протокола: 14/10/2010

**Правый:** передне-задний размер см, стекловидное тело анэхогенное, признаки отслойки сетчатки не выявлены, в ретробульбарной клетчатке патологические образования не определяются. Хрусталик не изменен. ЦДК: кровоток в а. ophthalmica антеградный с нормальными скоростными показателями.

**Левый:** передне-задний размер см, стекловидное тело анэхогенное, признаки отслойки сетчатки не выявлены, в ретробульбарной клетчатке патологические образования не определяются. Хрусталик не изменен. ЦДК: кровоток в а. ophthalmica антеградный с нормальными скоростными показателями.

**Заключение:**

**Рекомендовано:**



Врач: Новопашина Н.Б.

## Выписка

В выписке хранятся исследования пациента, выполненные за все время в ЛПУ. Выписку можно просмотреть, вызвав контекстное меню и выбрав подменю Выписка, либо во вкладке при открытии протокола исследования. Выписка выглядит следующим образом: [vipiska\\_pat](#)

162012 6280

Закрыть [ ] Запись изображений

Карта: 6280 ФИО: Чередник Фабьен Бернадетт Александровна Возраст: 47 л. Пол: женский Врач: Новолашина Н.Б. Кабинет: 124 Кем направлен: Белореченская участковая больница с.Белореченское Категория: Студент Телефон: 25

Протокол Выписка План обследования

За все время [ ] [ ] [ ] Показать результаты Выделить все Убрать выделение Результаты исследований

Отдел ультразвуковой диагностики  
 [УЗИ глаз с цветным доплеровским картированием](#) (дата: 11/10/2010)  
 Анамнез жизни  
 Анамнез заболевания  
 Жалобы  
 Объективный статус  
 Рекомендации  
 Направления

Услуги в выписке отсортированы по отделам. Рядом с названием каждой услуги стоит дата ее исполнения. Если левой кнопкой мыши нажать на название услуги, можно просмотреть протокол исследования.

## Отчеты

В контроле исполнения имеется возможность формирования различных отчетов. Для этого нажимаем кнопку `Отчетыkn_otch1`, откроется список отчетов `list_reports1`, из этого списка выбираем нужный отчет, затем нажимаем кнопку `Сформировать`.

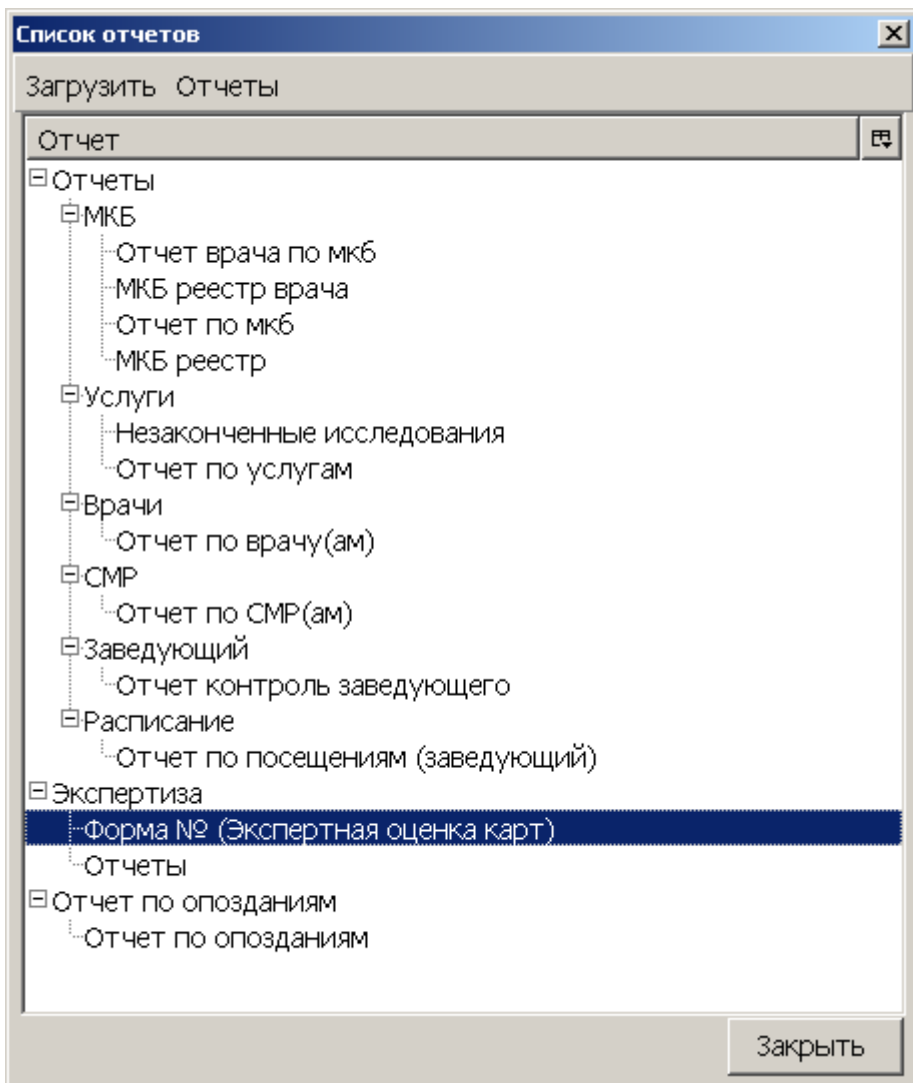
Контроль исполнения: Отдел эндоскопии: к.м.н. Неустроев В.Г. эндоскопист

Контроль исполнения

За неделю [ ] Загрузить [ ] Виды услуг: Гастроскопия Кабинет: Все Статус: Запланированные Отчеты [ ]

**ОТЧЕТЫ**

Отдел эндоскопии: к.м.н. Неустроев В.Г. эндоскопист



Отчеты

Экспертная оценка

Список отчетов Обновить Новые параметры Экспорт Печать 130% 1 / 3 Экспертная оценка по отделу

Экспертная оценка карт пациента I уровня форма №4

Отдел эндоскопии

Дата проведения экспертизы с 01.09.2010 по 30.09.2010

Количество проверенной документации: 16

№	№ карты	Ф.И.О. пациента	Код исследования, проведенного в отделе	Адекватность подготовки (0,1)	Информированность пациента (0,1)	Соотв. протоколов станд.фргу (0,2)	Соответствие заключению описания изменений (0,2)	Соотв. технологич. станд.фргу (0,2)	Наличие показаний (0,1)	Обоснованность напр-я на допл.мет.оды исследований (0,1)	Комментарии заведующего Отдел эндоскопии	Комментарии эксперта	Ответ
		1. Неустров В.Г.											
1	6280	Чередижк Фабьен Бернадетт Александровна	2Д1011	0,10	0,08	0,20	0,10	0,20	0,10	0,10	Замечаний нет		
		Средний балл		0,10	0,08	0,20	0,10	0,20	0,10	0,10	0,88		
		2. Владимирова А.											
1	694768		2Д2001	0,10	0,10	0,20	0,20	0,20	0,10	0,10	Замечаний нет		
2	806735		2Д2002	0,10	0,10	0,20	0,20	0,20	0,10	0,10	Замечаний нет		
3	100618		2Д3007	0,10	0,10	0,20	0,20	0,20	0,10	0,10	Замечаний нет		
4	99389		2Д2003	0,10	0,10	0,20	0,20	0,20	0,10	0,10	Замечаний нет		
5	807920		2Д3007	0,10	0,10	0,20	0,20	0,20	0,10	0,10	Замечаний нет		
6	808512		2Д2003	0,10	0,10	0,20	0,20	0,20	0,10	0,10	Замечаний нет		
7	324585		2Д1004	0,10	0,10	0,20	0,20	0,20	0,10	0,10	Замечаний нет		
8	324585		2Д2002	0,10	0,10	0,20	0,20	0,20	0,10	0,10	Замечаний нет		

Для переноса отчета в текстовый редактор, выбираем кнопку Экспортreport\_expert, затем указываем, в формат какого документа следует экспортировать отчет. Отчет откроется в выбранном вами текстовом редакторе (MS Office, Open Office).